







przedmiot	Zadania do wykonania	Termin oddania prac	nauczyciel	Lekcja on-line
Język polski	<p>1. Aforyzmy Stanisława Jerzego Leca. Zapoznaj się z artykułem nt. artysty na stronie <a href="https://culture.pl/pl/tworca/stanislaw-jerzy-lec">https://culture.pl/pl/tworca/stanislaw-jerzy-lec</a> .</p> <p>2. Fraszki Jana Sztudyngera. Zapoznaj się z recenzją nt. fraszek artysty na stronie <a href="https://www.gloskultury.pl/krople-piorka-zdzbla-jan-sztudynger-puch-ostu-fraszki-o-zyciu-i-milosci-recenzja/">https://www.gloskultury.pl/krople-piorka-zdzbla-jan-sztudynger-puch-ostu-fraszki-o-zyciu-i-milosci-recenzja/</a> .</p> <p>Wykonaj zadania z karty pracy zamieszczonej w Teamsach (prześlij - zadanie na ocenę).</p>	15 maja	Magdalena Zapolska-Downar <a href="mailto:zapolska-downar.magdalena@zso8gdynia.pl">zapolska-downar.magdalena@zso8gdynia.pl</a>	Czwartek 11.00 - 11.50
matematyka	<p>Temat: Styczna do okręgu Podręcznik strona 234 – 237 Zadanie 1,2,3,4,5,6,7,8,9,10,11</p> <p>Temat: Wzajemne położenie dwóch okręgów. Podręcznik strona 238 – 240 Zadanie 1,2,3,4,5,6,7,8,9</p>	Śr 13.05.20 Kartkówka (Środek symetrii figury. Styczna do okręgu) test Forms	Małgorzata Znosko	Pon. 12:00 Pt. 9:00
Język angielski	<p>Powtórz stronę bierną <a href="https://wordwall.net/pl/resource/1759777/strona-bierna-present-simple">https://wordwall.net/pl/resource/1759777/strona-bierna-present-simple</a> <a href="https://wordwall.net/pl/resource/520482/angielski/passive-voice">https://wordwall.net/pl/resource/520482/angielski/passive-voice</a></p> <p>Podróżowanie i turystyka Podręcznik str. 66</p>		Iwona Grzywna <a href="mailto:grzywna.iwona@zso8gdynia.pl">grzywna.iwona@zso8gdynia.pl</a>	Chat Teams

	Przepisz i przetłumacz słowa zad. 1/66 Wykonaj ćwiczenia str. 30 i prześlij	15.05		
Język niemiecki	<b>11.05 T: Czas zegarowy nieoficjalny - powtórzenie.</b> Przyimki nach i vor w połączeniu z celownikiem – str.56 w podręczniku. Zadanie domowe 1-5 strony 62 i 63 w ćwiczeniach. <b>15.05 T: Moje mieszkanie/mój dom.</b> Pomieszczenia w domu/mieszkanu - praca w oparciu o str. 57 w podręczniku. Zad. domowe 6 i 7/63 i 64 w ćwiczeniach.	15.05 ćwiczenia 1-5 strony 62 i 63 w ćwiczeniach.	Marzena Cichosz Teams	11.05 15.05 o 13.05 lekcja "na żywo"
historia	Stan wojenny - zmiana terminu lekcji.	-	Joanna Leszczuk	Piątek, <del>12.00-12.30</del> , Środa, 12.30-13.00
Informatyka	Temat 15: Wstawianie tabel i wykresów arkusza kalkulacyjnego do dokumentów tekstowych.  Instrukcja:  Jeśli posiadasz książkę przejdź do punktu 4, jeśli nie masz książki zacznij od punktu 1.  1. W przeglądarce internetowej wpisz adres: <a href="https://dluczna.migra.pl/">https://dluczna.migra.pl/</a>  2. Wybierz swoją książkę.  3. Wybierz podręcznik online  4. Zrealizuj projekt grupowy (albo indywidualnie) - impreza sportowa (Dokładne wytyczne poniżej)  5. Arkusz kalkulacyjny potrzebny do realizacji tematu (do wyboru):	24 maj	Jarostaw Rogożeński	MS Teams

	<p>-Microsoft Excel (wersja online bezpłatna - na waszym koncie szkolnym na <a href="http://www.office.com">www.office.com</a>)</p> <p>-Microsoft Excel (licencja płatna w ramach pakietu Microsoft Office)</p> <p>Impreza sportowa:</p> <p>Nie pokaże Wam jak macie to zrobić, ponieważ nie ma jednego sposobu. Ile osób tyle pomysłów. W zadaniu macie wszelkie wskazówki, od kilku tygodni pracujemy w Excel, jeśli sumiennie przepracowałeś/eś poprzednie zadania, z łatwością poradzisz sobie z tym zadaniem.</p> <p>A) Jeśli planujesz pracę samodzielną to: Wykonaj Zadania: 1, 2, 3, 4, 5. Zakładamy, że musisz zawrzeć minimum 2 klasy po 15 osób oraz dwie dyscypliny sportowe. Całe zadanie wykonujesz w Jednym Skoroszycie (pliku), ale w kilku arkuszach.</p> <p>B) Jeśli planujesz pracę grupową online (maks 3 osoby) to: Wykonaj Zadania: 1, 2, 3, 4, 5. Zakładamy, że musisz zawrzeć minimum 3 klasy po 15 osób oraz trzy dyscypliny sportowe. Całe zadanie wykonujecie w Jednym Skoroszycie (pliku), ale w kilku arkuszach. Jedna osoba tworzy skoroszyt online i udostępnia go współpracownikom. Następnie wszyscy w jednym czasie możecie pracować w jednym pliku. Proszę podzielić się zadaniami.</p> <p>Jak udostępnić skoroszyt: <a href="https://youtu.be/rMF-7lj_pq4">https://youtu.be/rMF-7lj_pq4</a></p>			
--	---	--	--	--

	<p>Zrobione zadanie dodajemy jako załącznik w ZADANIU (dodaj moją pracę, następnie w prawym górnym rogu wciśnij PRZEŚLIJ).</p> <p>Macie dwie godziny lekcyjne na zrealizowanie zadania, więc: Termin do 24.05.2020</p>			
chemia	<p>Wtorek – obowiązkowa karta pracy na ocenę: Kwasy karboksylowe (przesłana na teamsach 7.05.)</p> <p>Czwartek - "Co to są estry?" - lekcja online</p>	12.05.2020	<p>Zofia Kolasa <a href="mailto:kolasa.zofia@zso8gdynia.pl">kolasa.zofia@zso8gdynia.pl</a></p>	Lekcja online – czwartek godz. 13.15
biblioteka	<p>Wyzwanie czytelnicze – Regulamin: <a href="https://17logdy-my.sharepoint.com/:b:/g/personal/wisniewska_hanna_zso8gdynia_pl/EZHtL6eZ9BVEgIPQeQWBir0BHGPXyZMU74BE6VrfTE4Cwx?e=tPuv7J">https://17logdy-my.sharepoint.com/:b:/g/personal/wisniewska_hanna_zso8gdynia_pl/EZHtL6eZ9BVEgIPQeQWBir0BHGPXyZMU74BE6VrfTE4Cwx?e=tPuv7J</a></p>	15-21.06.	<p><a href="mailto:Lewandowska.Marzena@zso8gdynia.pl">Lewandowska.Marzena@zso8gdynia.pl</a> <a href="mailto:wisniewska.hanna@zso8gdynia.pl">wisniewska.hanna@zso8gdynia.pl</a></p>	Konsultacje na bieżąco w aplikacji Teams
geografia	<p>Utrwalenie wiadomości o Ameryce – zadania w FORMS na ocenę - można korzystać z różnych źródeł wiedzy.</p> <p>Link do zadań zostanie przesłany do każdego ucznia w wiadomości prywatnej na TEAMS.</p>		Agnieszka Tokarska - Kleina	poniedziałek teams 13:00-13:30
biologia	<p>Różnorodność biologiczna - wpływ człowieka na różnorodność biologiczną.</p> <p><b>Dla chętnych:</b> Przygotuj poidetko dla: Pszczół</p>		Agnieszka Tokarska - Kleina	Teams środa 13:00-13:30

	<p>Wykonaj poidelko dla pszczół, wykorzystując to, co w domu idzie do kosza :)</p> <p>Pamiętaj, że poprawnie wykonane poidelko, nie powinno mieć dużej tafli wody. Umieść kamyczki, patyki. Poidelko postaw na balkonie lub parapecie, ogrodzie i często uzupełniaj wodę.</p>     <p>Napisz mi tylko, co sprawiło Tobie największą trudność.</p> <p>Zadania nie są na ocenę obowiązkową. Nie będę oceniać ich wykonania. Tym samym wyników nie musicie mi przysyłać. Chciałam po prostu, abyście zrobili coś kreatywnego.</p> <p>Ale pamiętaj – jeśli pochwalisz się wynikami, zawsze możesz zarobić ocenę dodatkową :)</p>   			
Religia	<p>T: Moje zainteresowania- co lubię, kim chcę zostać. Podręcznik str.180</p> <p>Narysuj komiks przedstawiający sposób realizacji twoich życiowych planów. Uwzględnij w nim także rozwijanie własnych zainteresowań.</p> <p>T: Moje obowiązki, które mnie rozwijają. Podręcznik str.177</p>	15.05.2020	Wujke Halina <a href="mailto:wujke.halina@zso8gdynia.pl">wujke.halina@zso8gdynia.pl</a>	Czat Teams

	Ułóż własną wersję przypowieści o talentach, w której to ty będziesz główną postacią, otrzymującą określone umiejętności, aby być dobrym człowiekiem.			
Wychowanie fizyczne dziewczęta	<ol style="list-style-type: none"> <li>1. <a href="#">Napoje izotoniczne ich rola i właściwości.</a></li> <li>2. Dlaczego warto i jak przygotować naturalny napój izotoniczny– 8 przykładowych przepisów.</li> <li>3. Kontynuujemy dobrany indywidualnie trening ogólnorozwojowy, jeśli to możliwe korzystamy z ładnej pogody i ćwiczymy na powietrzu.</li> </ol>	Na bieżąco - do 15. 05.2020. Udokumentować aktywność fizyczną na świeżym powietrzu.	Katarzyna Niewęłowska -Wawro grupa - teamsy	Teams
W-F chłopcy	"Moja aktywność fizyczna poza domem" – cz. 2 "Quiz sportowy – 15 prostych pytań ze sportu" "Trening – zbuduj sylwetkę – cz.4" "Trening cardio jeszcze raz – kształtowanie wydolności poprzez ćwiczenia wykonywane na małej przestrzeni"	Na bieżąco - do następnego dnia po zaplanowanej lekcji - teamsy	Leszek Kaczorowski	Teams - zespół
EdB	<b>Opracowanie wybranego zagadnienia, tematu z rozdziału "Edukacja prozdrowotna"</b> > praca obowiązkowa na ocenę	22 maja 2020	Leszek Kaczorowski	Teams - zespół
Godz.wych.	<b>Ankieta – nauczanie zdalne</b>	14.05 (czwartek)	Agnieszka Szwarz	Teams 8.55

WOS	Temat : Unia Europejska. <ul style="list-style-type: none"> <li>• Początki integracji</li> <li>• Zasady funkcjonowania</li> </ul> Temat: Polska w Unii Europejskiej. <ul style="list-style-type: none"> <li>• Obywatelstwo Unii Europejskiej.</li> <li>• Fundusze unijne.</li> </ul>	12.05.2020 Wtorek  15.05.2020	Piotr Józwiak	Lekcja on-line, w czasie zajęć.  Team, czat, w czasie zajęć wos.
-----	--	--	---------------	--

Fizyka	<ol style="list-style-type: none"><li>1. Zjawisko załamania i rozszczepienia światła - teoria. Prezentacja i zadania udostępnione na lekcji online we wtorek</li><li>2. Złudzenia optyczne - zbiór filmów i zadań - udostępnione mailowo w czwartek</li></ol>	13.05 15.05	Paula Reczek mail/ Teams	Wtorek 9:50 Teams
--------	---	----------------	-----------------------------	----------------------